

Rapport annuel 2012-2013



de

Fédération de tennis de table du Québec inc.
4545, avenue Pierre-de Coubertin
Montréal, Québec, H1V 0B2

TABLE DES MATIÈRES

RAPPORTS	2
SECTION 1.1 : RAPPORT DU SECRETAIRE	2
SECTION 1.2 : RAPPORT DU TRESORIER	3
SECTION 1.3 : RAPPORT DE L'AGENTE DE SOUTIEN ET DEVELOPPEMENT	4
SECTION 1.4 : RAPPORT DU DIRECTEUR GENERAL	4
SECTION 1.5 : RAPPORT DU PRESIDENT	7
ORGANIGRAMMES	8
SECTION 2.1 : FEDERATION DE TENNIS DE TABLE	8
SECTION 2.2 : PROGRAMME DE HAUTE PERFORMANCE (PHP)	8
STATISTIQUES	9
SECTION 3.1 : PLACEMENTS SPORTS	9
SECTION 3.2 : MEMBERSHIP	9
SECTION 3.3 : PARTICIPATION AU CIRCUITS	10
SECTION 3.4 : BUDGET	11

SECTION 1.1 : RAPPORT DU SECRETAIRE

Dans cette section, vous retrouverez la liste des présences lors de toutes les réunions du conseil d'administration pour l'année 2012-2013.

Réunions du	17 mai 2012	3 juin 2012	7 sept 2012	1er oct 2012	5 nov 2012	14 jan 2013	25 fév 2013	Présences
PRÉSIDENT								
Maurice Lacasse	X	X	X	X	X	X	X	7/7
V-PRÉSIDENT ADM.								
Yves Surprenant	X	X	X	X	X	X	Abs.	6/7
V-P TECHNIQUE								
Martin Marcotte	X	X	-	-	-	-	-	2/2
Julien Le Hégarat	-	-	X	X	X	X	X	5/5
TRÉSORIER								
Normand Bélanger	Abs.	Abs.	X	Abs.	Abs.	X	X	3/7
SECRÉTAIRE								
Robert Dauplaise	Dém.	Dém.	-	-	-	-	-	-
Jacques Plamondon	-	-	Dém.	Dém.	Dém.	-	-	-
Réal Poudrier	-	-	-	-	-	X	X	2/2
DIRECTEUR								
Pierre-Luc Frigon	X	X	X	X	X	X	X	7/7
DIRECTEUR								
Denis Dumaresq	Abs.	X	-	-	-	-	-	1/2
Thierry Verviers	-	-	X	X	X	X	X	5/5
TOTAL	4/6	5/6	6/6	5/6	5/6	7/7	6/7	38/44
Nb de résolutions	9	3	10	7	6	5	4	44

Tableau couvrant les taux de présence depuis 1997-1998 :

Taux de présence	1997-1998	38/42	2004-2005	45/49	91.8%	2011-2012	39/47	83.0%
	1998-1999	44/49	2005-2006	51/56	91.0%	2012-2013	38/44	86.0%
	1999-2000	48/54	2006-2007	60/63	95.2%	2013-2014		
	2000-2001	56/62	2007-2008	44/49	89,8%	2014-2015		
	2001-2002	48/55	2008-2009	40/42	95,2%	2015-2016		
	2002-2003	49/56	2009-2010	53/56	94,6%	2016-2017		
	2003-2004	42/49	2010-2011	51/56	91,0%	2017-2018		




Réal Poudrier, secrétaire

SECTION 1.2 : RAPPORT DU TRESORIER

L'année 2012-2013 en a été une de grandes nouveautés. Le lancement par le MELS du programme **Placements Sports** est un ajout important pour les finances actuelles et futures de la Fédération. Tout d'abord, le principe de base d'appariement du programme (établi à 230% pour notre Fédération), force la FTTQ à travailler d'arrache-pied pour structurer nos actions dans l'optique d'atteindre nos objectifs. Puisque le programme a été lancé tard dans notre année financière (début septembre), nous avons fixé des objectifs plutôt conservateurs. Au budget, une collecte d'approximativement 5 500\$ appariés à 230% pour un montant total aux alentours de 18 000\$ était l'objectif. De plus, le Ministère a alloué une aide au départ de 20 000\$ qui s'ajoute au 18 000\$. Il faut d'ailleurs noter qu'en 2013-2014, l'aide de départ passera de 20 000\$ à 10 000\$.

Les états financiers que nous vous présentons sont plutôt positifs. Un surplus au régulier de 17 722\$ et un léger déficit à l'élite de 2 354\$ sont d'ailleurs présentés. Cependant, il faudra établir certaines mesures budgétaires, puisque 2013-2014 s'annonce beaucoup plus difficile compte tenu que contrairement à 2012-2013, tous les employés seront sur la paie durant la totalité de l'année financière.

Je vous invite donc à consulter les états financiers finaux, présentés par la firme APSV inc, pour connaître tous les détails.



Normand Bélanger, trésorier

SECTION 1.3 : RAPPORT DE L'AGENTE DE SOUTIEN ET DEVELOPPEMENT

Comme mon mandat consiste en deux volets bien précis, voici quelques éléments d'information concernant le soutien et le développement des clubs civils et du programme scolaire.

- 430 écoles ont été contactées entre décembre et mars ;
- 16 clubs civils ont été rencontrés ;
- 410 affiches publicitaires « Du ping-pong au tennis de table » ont été distribuées dans plusieurs milieux ;
- 5 nouveaux clubs civils sont en démarrage actuellement : Rouyn-Noranda, Basse-Laurentides, Boucherville, Île-aux-Coudes et Amos ;
- Augmentation palpable du membership dans plusieurs clubs situés dans des régions où des services reliés au programme scolaire ont été offerts ;
- 32 écoles membres affiliés aux Championnat de mon école ;
- 58 athlètes présents au Championnat scolaire du Québec ;
- 17 démonstrations ;
- 1 activité promotionnelle pour une clientèle corporative (une première pour la Fédé).

À la lumière des premiers mois passés à la Fédération, voici certains dossiers que je trouve prioritaires pour la prochaine année :

1. Mandater un entraîneur-spécialiste pour la promotion dans les écoles ;
2. Réévaluer le Championnat scolaire du Québec ;
3. Développer une possible collaboration avec le RSEQ (Regroupement du Sport Étudiant au Québec) ;
4. Évaluer l'offre aux clubs civils et scolaires en fonction des différentes affiliations possibles ;
5. Respecter les engagements entrepris (Fadoq, Défi Sportif, Camp estival, La Ronde, etc.).

Un bilan encore plus détaillé est également disponible à la Fédération.

Michelle Milette, agente de soutien et développement

SECTION 1.4 : RAPPORT DU DIRECTEUR GÉNÉRAL

Bonjour à tous,

L'année 2012-13 s'est achevée après un tourbillon d'organisation d'événements, mais le début de 2013-2014 ne fera pas exception. Je termine ma première année complète à titre de directeur général. L'après-plamondon est donc officiellement lancé.

Débutons par les grandes nouveautés pour la dernière saison. Tout d'abord, en juin 2012, la Fédération a décidé d'ajouter un gérant pour le programme de haute performance (PHP). Martin Marcotte a donc obtenu le mandat de coordonner la majeure partie des programmes reliés à la poursuite de l'excellence au Québec. Les Championnats canadiens 2012 étaient d'ailleurs son premier défi. Les résultats cumulatifs de l'Équipe du Québec n'ont pas été aussi reluisants qu'anticipés puisque nous avons seulement obtenu un titre chez les juniors (équipes 15 ans filles) et deux chez les seniors (double hommes et double mixte) mais nous avons quand même été témoin de plusieurs belles performances de la part de nos athlètes. Au niveau junior, Chen Ming Mo de Montréal a récolté l'argent chez les 13 ans et moins tout comme Sophie Gauthier chez les 11 ans. Au niveau senior, Pierre-Luc Thériault a remporté le double homme et le double mixte avec Xavier Thérien et Li Quan Ly. Dans son rapport post-compétition, Martin Marcotte a souligné quelques éléments sur lesquels j'aimerais revenir:

1. 57% des points accumulés au Championnat canadien junior l'ont été par nos filles, alors que la plupart des entraîneurs du Québec s'entendent pour dire que le calibre général de nos filles doit être plus élevé ;
2. si nous voulons revenir au sommet du classement le plus rapidement possible, il est primordial d'avoir des athlètes susceptibles de remporter un titre. Au total le Québec a eu 1 titre, l'Alberta 2, l'Ontario 10 et la Colombie-Britannique en a remporté 13 ;
3. il est nécessaire que des efforts supplémentaires soient faits par les entraîneurs pour que les meilleurs joueurs de chaque catégorie d'âge progressent au maximum. Cela doit être fait via le groupe des 6, mais également à travers chacun des clubs avec un suivi particulier de l'entraîneur (entraînements plus individualisés et spécialisés).

Lors de l'Assemblée générale annuelle de Tennis de Table-Canada, le comité de compétition a procédé à une refonte de la structure des Championnats canadiens. À partir de l'été 2013, les 9, 11 et 13 ans et moins ne feront plus partie du Championnat canadien. Ces athlètes seront séparés en deux groupes, l'Ouest et l'Est. De plus, « La semaine des Espoirs » combinera un camp d'entraînement et une compétition. Le Championnat canadien officiel présentera donc les catégories 15 ans, 18 ans, 21 ans, 40 ans, ouvert hommes et ouvert femmes. Je vous épargne tous autres changements au niveau technique, mais on peut dire que ceux-ci sont très importants pour notre structure et cela nous forcera à redéfinir nos objectifs pour nos différents programmes.

En septembre dernier, le Gouvernement libéral démarrait officiellement le programme Placements Sports afin de permettre aux fédérations sportives québécoises, particulièrement celles dont les ressources sont limitées, de mieux développer les sports qu'elles régissent et de mieux desservir la population, en incitant les particuliers, les sociétés et les fondations à faire des dons. Notre Fédération peut bénéficier d'un appariement de 230% sur tous les dons de 25\$ et plus. Dès l'annonce du MELS, la Fédération a décidé d'aller de l'avant avec l'ouverture de deux postes. Tout d'abord, Nancy Ramaglia a été embauchée à titre de coordonatrice de Placements Sports alors que Michelle Milette acceptait de se joindre à nous comme agente de développement.

En 2012-2013, comme toutes les autres Fédérations, nous avons écoulé la dernière année du cycle de 4 ans du programme de soutien au développement de l'excellence. Pour le cycle 2013-2017, nous avons dû remettre un important questionnaire quantitatif ainsi qu'une version 2.0 du modèle d'excellence que nous avons fait en 2009. Nous connaissons donc le montant octroyé à ce programme au cours des 4 prochaines années, quelque part en juillet prochain.

Lors de la dernière saison, on a constaté une certaine baisse d'inscriptions de la part de nos clubs ciblés aux circuits. Cependant, la participation aux Jeux du Québec, au Championnat junior, au Championnat du Québec et même au Trois-Rivières Open a été excellente.

Par ailleurs, voici quelques constats et réflexions bien personnelles sur certains éléments très importants pour la Fédération.

1. La transferts du CHP (Centre de haute performance) au PHP (Programme de haute performance) n'est pas encore arrivé aux résultats espérés. Après une première année plutôt encourageante, la dernière aura été plutôt tiède. J'aimerais vous rappeler un passage de mon rapport présenté lors de l'AGA de 2011. « Une décentralisation du Programme est désormais incontournable. Cependant, ce tournant demandera à tous les intervenants qui sont au front de relever leurs manches **et surtout de coopérer** comme jamais nous l'avons fait auparavant...Le travail d'équipe sera donc crucial et je compte sur chacun de vous pour nous permettre de réussir ce virage... ».

Clairement cette année, plusieurs situations nous ont démontré que le travail d'équipe du groupe d'entraîneurs doit nettement s'améliorer dans l'ensemble de nos programmes. Une décentralisation réussie requiert que chacun d'entre nous priorise les intérêts collectifs au détriment des intérêts individuels. Dans la structure actuelle, la Fédération appuiera davantage financièrement les clubs et entraîneurs prêts à épouser à 100% la cause collective. Si certaines entités préfèrent évoluer en vase clos, nous allons respecter leur décision tout en prenant de notre côté les orientations qui s'imposent.

2. Le calibre de jeu des jeunes athlètes de l'Ontario de la Colombie-Britannique est nettement plus élevé depuis 3 ans. L'approche de « coaching privé » qui est très en vogue dans ces deux provinces fait en sorte que nous avons beaucoup de difficulté à remporter des titres canadiens (aucun en individuel au Championnat de 2012). La Fédération devra réagir à cette réalité le plus rapidement possible. Sans vouloir être alarmiste, voici quelques exemples qui illustrent cette réalité :

En mai, voici la différence de cote entre le 1^{er} au Canada et le 1^{er} au Québec :

- Chez les 11 ans garçons la différence est de 500 points,
- Chez les 13 ans garçons, la différence est de 1600 points.
- Chez les 15 ans garçons, la différence est de 550 points.
- Chez les 18 ans garçons, la différence est de 900 points.
- Chez les 11 ans filles, seule exception où on retrouve la 1^{ère} au Québec au 1^{er} rang canadien avec 250 points d'avance.
- Chez les 13 ans filles, la différence est de 500 points.
- Chez les 15 ans filles, la différence est de 800 points
- Chez les 18 ans filles, la différence est de 400 points.

À la lumière de ces exemples, le fossé qui est en train de se creuser entre nos meilleurs et les meilleurs au Canada commence à être très préoccupant. Bien sûr, il n'y a pas de formule magique pour faire tourner le vent de côté. La qualité et le volume d'entraînement devront être améliorés dans chacun des milieux. De plus, nous devons absolument trouver un moyen d'offrir plusieurs entraînements très individualisés et spécifiques pour nos meilleurs prospects. Cette problématique sera bien évidemment discutée avec le Comité de haute performance lors du Sommet 2013 en septembre prochain.

3. La politique d'aide financière aux entraîneurs demandera encore une fois certains ajustements. Il ne faut pas oublier que la seule raison pour laquelle le MELS verse 75 000\$ à la Fédération se situe dans un contexte qui vise l'amélioration des performances des athlètes québécois sur les scènes sportives canadienne et internationale.

J'aimerais remercier tous les membres du CA pour leur précieuse aide durant la dernière année. De plus, j'en profite pour souligner l'excellent travail de toute l'équipe de la Fédé. Tout d'abord je remercie Martin pour son travail, sa grande disponibilité, son désir de bien faire les choses et son sens de l'organisation qui ont été tout simplement exemplaires. Je veux souligner l'excellent travail de Nancy. Celle-ci travaille dans l'ombre, mais son dynamisme et son implication sont vraiment très appréciés. Du côté des « staff » temps plein, Michelle et Guillaume ont eu une saison de fou. Comme Michelle en était à ses premiers pas au sein de la Fédération, les premières semaines ont surtout servi à bien connaître les différents programmes, mais principalement les responsables de clubs et de régions, les entraîneurs et autres personnes qui partagent la même passion que nous tous. Son acharnement et sa grande rigueur ont permis à la FTTQ de combler un réel besoin au sein de notre organisme. Finalement, Guillaume est devenu un maître dans l'art de préparer et de diriger une compétition. En 2012-2013, il a été en charge d'un Championnat scolaire, de sept circuits québécois, d'un Championnat du Québec, d'un Championnat junior du Québec, des Jeux du Québec et j'en passe. Évidemment, tout ce travail était jumelé avec toutes les autres tâches qu'il doit accomplir au bureau. Je leur lève donc mon chapeau et je suis très reconnaissant pour le travail colossal qu'ils ont effectué durant la dernière année et j'espère que nous connaissons une année 2013-2014 à la hauteur de nos attentes

En conclusion, je m'en voudrais de ne pas féliciter les entraîneurs, athlètes, parents et officiels. Sans eux, la Fédération ne pourrait fonctionner, ni même survivre.

Merci et bonne saison estivale



Rémi Tremblay, directeur général

SECTION 1.5 : RAPPORT DU PRÉSIDENT

L'année 2012-2013 s'est terminée au 31 mars 2013 et les réalisations les plus importantes sont les suivantes :

- **Le remplacement de Jacques Plamondon à titre de directeur général par Rémi Tremblay.** Je dois souligner l'excellent travail de Rémi durant cette année somme toute charnière quant à la structure financière de la FTTQ. Je remercie encore une fois Jacques pour son travail passé et pour assurer avant son départ un transfert de son savoir à Rémi.
- **Financement du programme général (régulier) de la Fédération :** À la suite du moratoire concernant le renouvellement de la subvention gouvernementale (et à toute l'incertitude), le programme Placements Sports a été mis en place. C'est un programme très intéressant et il n'en tient qu'à nous maintenant de soutenir ce volet essentiel de notre action. Nous vous reviendrons durant la prochaine année pour solliciter la participation de tous nos membres.
- **Financement du programme de soutien à l'excellence :** L'excellente réputation (encore merci à Jacques) de notre organisme vis-à-vis le Ministère et l'excellent programme de développement soumis, nous permettent d'attendre avec confiance le renouvellement de cette subvention pour les années à venir.
- **Programme de haute performance :** Ce programme mis en place au cours des dernières années commence à être mieux rodé. Il faut toutefois se donner le temps de mesurer sa performance sur une période plus longue. Les résultats des Championnats canadiens junior et senior prochains constitueront une autre étape importante de son évaluation.
- **Mise en place d'une structure organisationnelle :** Nous avons mis en place cette année une structure par l'embauche de personnel permanent ou d'appoint pour permettre la réalisation de nos objectifs.

L'année 2013-2014 sera marquée par un besoin de soutenir le financement de la FTTQ par le programme Placements Sports pour assurer la réalisation de nos ambitions. Un programme de financement est en élaboration et nous aurons besoin de toute la participation des intervenants de tennis de table pour en assurer le succès.

Il est également prévu la tenue d'un sommet au début du mois de septembre pour faire le point sur nos acquis et surtout élaborer un plan d'action pour la prochaine année. Nous demeurons ouverts à toutes les suggestions qui pourraient bonifier nos actions. Il est désormais temps pour chacun de nous de commencer à ébaucher nos idées et recommandations pour rendre efficace cette rencontre annuelle qui nous est essentielle pour mieux gérer notre organisme. Comme d'habitude, les membres du CA y seront présents pour vous écouter.

Pour terminer, je voudrais vous remercier tous : personnel, entraîneurs, arbitres, bénévoles, athlètes et parents pour votre contribution à la FTTQ.

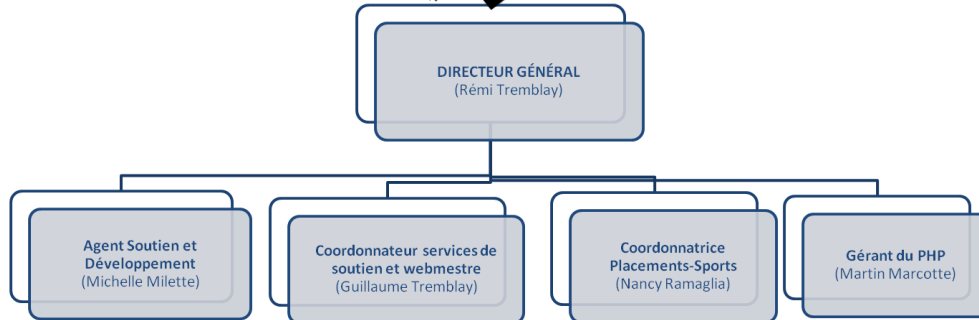
Enfin, un merci spécial aux membres du CA pour l'excellent soutien et plus particulièrement à ceux qui quittent.

Merci

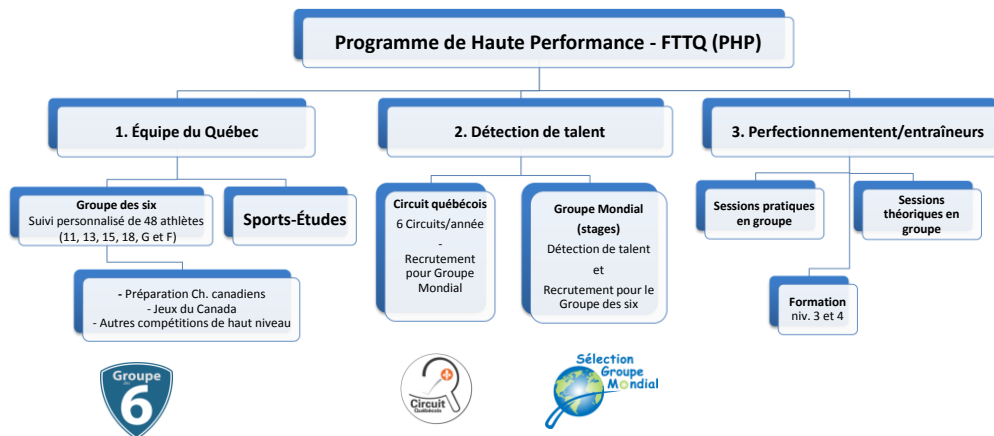


Maurice Lacasse, président

SECTION 2.1 : ORGANIGRAMME DE LA FTTQ



SECTION 2.2 : ORGANIGRAMME DU PROGRAMME DE HAUTE PERFORMANCE (PHP)



Développement de l'Excellence

SECTION 3.1 : PLACEMENTS SPORTS

	Dons recueillis	Appariement (230%)	Total (dons + appariement)	Fonds 10 ans (10%)	Versés pour l'année financière
2012-2013	5 685\$	13 076\$	18 761\$	1 876\$	16 884\$

SECTION 3.2 : MEMBERSHIP

Région affiliées											
Année	02-03	03-04	04-05	05-06	06-07	07-08	08-09	09-10	10-11	11-12	12-13
	9	9	10	10	12	10	10	10	12	11	12

Clubs affiliés											
Année	02-03	03-04	04-05	05-06	06-07	07-08	08-09	09-10	10-11	11-12	12-13
	101	81	79	75	71	61	69	59	54	50	52
					Dont / Écoles affiliées			44	36	26	32

Joueurs compétitifs de niveau provincial											
Année	02-03	03-04	04-05	05-06	06-07	07-08	08-09	09-10	10-11	11-12	12-13
	627	596	755	670	688	601	935	790	840	671	740

Joueurs de niveau régional et local / ligues et écoles

	02-03	03-04	04-05	05-06	06-07	07-08	08-09	09-10	10-11	11-12	12-13
Année											
	1681	1011	1136	1120	1275	1046	1138	1089	1005	990	965

Joueurs au classement national											
	02-03	03-04	04-05	05-06	06-07	07-08	08-09	09-10	10-11	11-12	12-13
Année											
	1864	1267	1737	8361	1346	1157	1304	1299	1262	1101	1203

SECTION 3.3 : CIRCUIT

Participation moyenne au Circuit Québécois											
	02-03	03-04	04-05	05-06	06-07	07-08	08-09	09-10	10-11	11-12	12-13
Année											
	233	216	265	271	274	251	312	266	261	258	236

Participation minimale / maximale à un tournoi du Circuit Québécois											
	02-03	03-04	04-05	05-06	06-07	07-08	08-09	09-10	10-11	11-12	12-13
Année											
	155/322	180/278	208/416	217/417	255/310	226/301	271/394	232/341	243/278	238/305	198/311

¹ Modification du système - ACTT

SECTION 3.4 : BUDGET

Budget régulier											
Année	02-03	03-04	04-05	05-06	06-07	07-08	08-09	09-10	10-11	11-12	12-13
Subventions	91 290	79 290	76 471	74 471	74 471	80 584	77 771	85 271	82 271	91 571	104 800
Autofinancement	157 918	163 679	173 510	145 628	151 238	166 706	117 276	153 393	154 950	106 344	162 449
Total	249 208	242 969	249 981	220 099	225 709	247 290	195 047	238 664	237 221	197 915	267 249
% Autofinancement	63,3 %	67,3 %	69,4 %	66,2 %	67,0 %	67,4%	60,1%	64,2%	65,3%	53,7%	60,8%

Budget élite											
Année	02-03	03-04	04-05	05-06	06-07	07-08	08-09	09-10	10-11	11-12	12-13
Subventions	157 900	146 500	155 500	173 600	166 000	172 064	160 000	182 000	195 000	156 000	163 000
Autofinancement	75 838	75 142	80 843	88 341	126 006	83 464	75 478	57 485	67 681	54 347	63 012
Total	233 738	221 642	236 343	261 941	292 006	255 528	235 478	239 485	262 681	210 347	230 085
% Autofinancement	32,4 %	33,9 %	34,2 %	33,7 %	43,1 %	32,7%	32,0%	24,0%	25,7%	25,8%	27,4%

Budget total											
Année	02-03	03-04	04-05	05-06	06-07	07-08	08-09	09-10	10-11	11-12	12-13
Subventions	249 190	225 790	231 971	248 071	240 471	252 648	237 771	267 271	277 271	247 571	267 800
Autofinancement	233 756	238 821	254 353	233 969	277 244	250 170	192 754	210 878	222 631	160 691	225 461
Total	482 946	464 610	486 324	482 040	517 715	502 818	430 525	478 149	499 902	408 262	493 261
% Autofinancement	48 ,4 %	51 ,4 %	52 ,3 %	48 ,5 %	53 ,5 %	49 ,8%	44,7%	44,1%	44,5%	39,3%	45,7%

% du budget en personnel											
Année	02-03	03-04	04-05	05-06	06-07	07-08	08-09	09-10	10-11	11-12	12-13
Personnel	125 586	105 731	119 526	107 155	114 886	109.351	101 934	120 013	147 282	118 783	130 764
Budget total	482 946	464 610	486 324	482 040	517 715	502 818	430 525	478 149	499 902	408 262	493 261
%	26 %	22 ,7 %	24 ,5 %	22 ,2 %	22 ,2 %	21 ,7%	23,6%	25,0%	29,4%	29,1%	26,5%

% du budget en frais de déplacements (adm. et pers.)											
Année	02-03	03-04	04-05	05-06	06-07	07-08	08-09	09-10	10-11	11-12	12-13
Frais	9 839	10 547	13 428	10 623	11 213	10 765	9 088	8 575	7 982	5 957	4 746
Total	482 946	464 610	486 324	482 040	517 715	502 818	430 525	478 149	499 902	408 262	493 261
% du budget	2,0 %	2,2 %	2,7 %	2,2 %	2,1 %	2,1%	2,1%	1,8%	1,5%	1,4%	0,96%

% du budget versé aux régions, clubs et entraîneurs											
Année	02-03	03-04	04-05	05-06	06-07	07-08	08-09	09-10	10-11	11-12	12-13
Aide	120 338	121 248	127 417	132 753	137 899	139 016	130 672	134 773	136 957	105 061	88 543
Total	482 946	464 610	486 324	482 040	517 715	502 818	430 525	478 149	499 902	408 262	493 261
% du budget	24,9 %	26,1 %	26,2 %	27,5 %	26,6 %	27,6%	30,3%	28,2%	27,3%	25,7%	18,0%